

**POZO DE VISITA DE MEDIA TENSION EN BANQUETA TIPO T
CFE-PVMTBT**

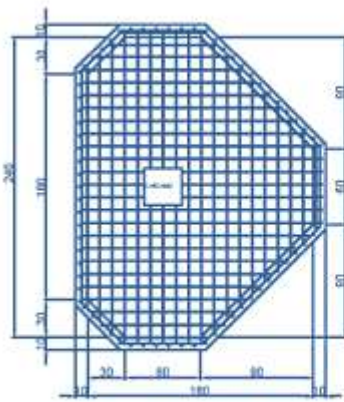
MEDIDAS: 2.00X2.00X1.50 M

FICHA TÉCNICA

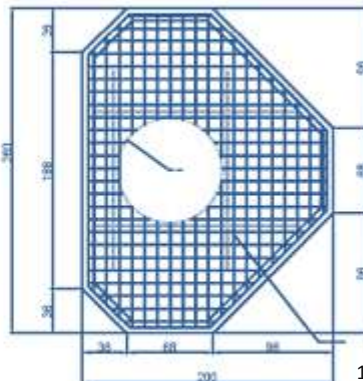
- 1.-Concreto $f'c=200$ kg. /cm²
- 2.-Refuerzo malla electro soldada 4X4 4/4 $Fy=(6000$ kg/cm²)
- 3.-ESPESOR DE LOS MUROS DE 10 CM
- 4.- CEMENTO PULIDO
- 5.- POZO DE VISITA CON PISO
- 6.-Peso aproximado 4,900 Kg.



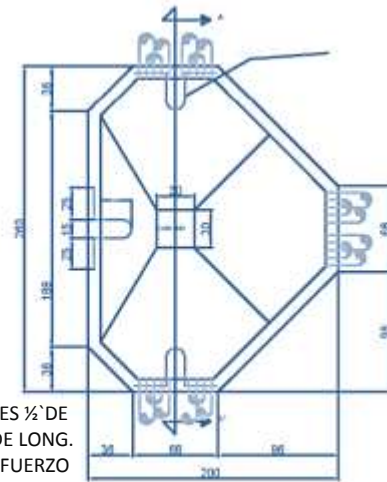
Acotaciones en centímetros
Sin escalas



PLANTA LOSA DE PISO

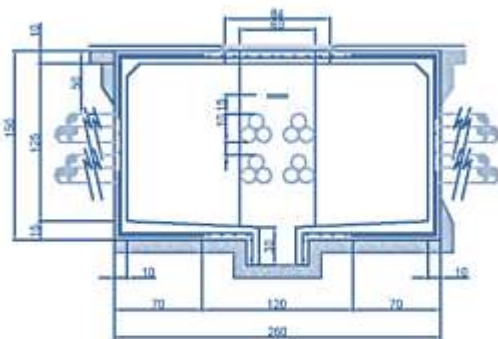


REFUERZO EN LOSA SUPERIOR

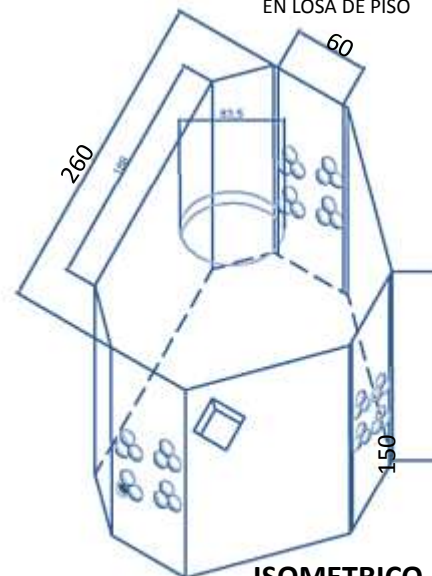


PENDIENTES Y DETALLES
EN LOSA DE PISO

BASTONES $\frac{1}{2}$ " DE
160 cm DE LONG.
PARA REFUERZO
DEL BROCAL



ELEVACIÓN REFUERZO SECCION A-A



ISOMETRICO